



2022

Relatório e Contas - COOPPOFA



2023-03-27

[Handwritten signature]

(40-01)



Este documento foi aprovado por unanimidade na Assembleia Geral Ordinária realizada no dia 27 de março de 2023.
O Presidente da Mesa da Assembleia Geral,
António Manuel Dias Mendonça
Fato, 27 de março de 2023.

Relatório e Contas 2022



ÍNDICE

<u>ÍNDICE</u>	2
<u>ÓRGÃOS SOCIAIS</u>	3
<u>INTRODUÇÃO</u>	4
<u>CONSIDERAÇÕES GERAIS</u>	4
<u>ÁREA ADMINISTRATIVA</u>	6
<u>ÁREA COMERCIAL</u>	7
<u>CANTINA SOCIAL</u>	9
<u>ÁREA FINANCEIRA</u>	10
<u>OBRAS E INVESTIMENTOS</u>	14
<u>RECURSOS HUMANOS</u>	14
<u>INFANTÁRIO</u>	16
<u>ATIVIDADES RECREATIVAS E CULTURAIS</u>	17
<u>AGADECIMENTOS</u>	18

RELATÓRIO DO TOC

PARECER DO CONSELHO FISCAL

CONVOCATÓRIA

2023-03-27

(40-2)

ÓRGÃOS SOCIAIS

Mesa da Assembleia Geral:		Nº Associado
Presidente:	António Manuel Dias Mendonça	1291
Vice-Presidente:	Vítor Manuel de Sousa Cunha	936
Secretário:	José Joaquim Francisco Justo	910

Conselho de Administração:

Presidente:	Fernando Manuel Francisco Mestre	261
Vice-Presidente:	Manuel Emídio Brás Afonso	560
Vogal:	Carlos Nuno Fantasia de Sousa	3047

Conselho Fiscal:

Presidente:	Luís Andrade Correia Sancho	2999
Vogal:	Francisco Ambrósio Lampreia Almeida	4015
Vogal:	Manuel João Gonçalves	717

2023-03-27
[Handwritten signature]
40-3

INTRODUÇÃO

Dando cumprimento ao contemplado nos seus Estatutos e no respeito pelo Código Cooperativo, o Conselho de Administração da COOPPOFA submete o seu relatório e contas à apreciação e votação da Assembleia Geral que, para o efeito, reúne na sua sede sita na Rua da COOPPOFA em Faro. O presente relatório, constituído por dezoito páginas é acompanhado pelas principais contas relativas ao ano de 2022. Consta igualmente o relatório do técnico oficial de contas e pelo parecer do Conselho Fiscal.

CONSIDERAÇÕES GERAIS

Vivemos em 2022 momentos ainda de grande instabilidade fruto do contexto de pandemia causada pela doença Covid 19, pelo ambiente de guerra e pela escalada inflacionistas que a todos atinge. Apesar das grandes dificuldades que vivemos, a COOPPOFA vai resistindo, respondendo em cada momento às situações que vão surgindo. A adaptação à nova realidade vai percorrendo pequenos passos que permitem alguma consolidação. Continuaremos a percorrer o nosso caminho que também é mais lento fruto dos compromissos que assumimos no Plano de Recuperação.

Estamos inseridos numa área de grande concorrência, em que proliferam inúmeras cadeias de supermercados, com ofertas variadas que nos obrigam a fazer melhor para resistir neste mercado tão desregulado e que não olha para todos aqueles que devido à sua dimensão são completamente ignorados.

Continuamos a apresentar uma recuperação da atividade nos vários setores, apesar das quebras no setor do supermercado, apresentamos globalmente resultados positivos.

2023-03-27

[Handwritten signature]
(40-04)

Relatório e Contas 2022



Depois de anos de grandes dificuldades, é possível acreditar num futuro promissor. O Conselho de Administração considera importante transmitir algumas informações sobre o exercício da sua atividade relativa ao ano de 2022. Os últimos anos mostraram como a COOPPOFA é económica e financeiramente viável. Em 2022 apresentámos um resultado positivo de +4.580€, e que atendendo ao cash flow apresentado permite alguma libertação de meios. O resultado apresentado não sendo o desejado apresenta uma inversão relativamente a 2021. Esta inversão, representa o rigor e a grande responsabilidade que o Conselho de Administração imprime à sua gestão.

Registamos aqui alguns factos dos últimos exercícios que devem merecer a nossa análise para contextualizar a nossa ação, a saber:

1. Este Conselho de Administração tomou posse em janeiro de 2020, após a realização de eleições em dezembro de 2019 em Assembleia de Sócios, para o exercício das suas funções por um período de quatro anos.
2. 2023 é o último ano do mandato deste Conselho de Administração, realizando-se no final do ano eleições para um novo mandato de um novo Conselho de Administração.
3. Depois de um Processo de Insolvência, deu-se lugar a um Plano de Recuperação (P.I.R.), sendo o mesmo fiscalizado periodicamente por um Administrador Judicial.
4. O plano em vigor conduziu a um período de carência até ao ano de 2020.
5. O ano de 2020 marcou infelizmente uma interrupção no nosso processo de recuperação, tendo em 2018 e 2019 apresentado resultados positivos.
6. Os resultados obtidos em 2021 foram ainda negativos, embora ligeiramente -2249€.
7. Fruto do plano acordado em 2017, começámos a cumprir em 2021 os compromissos assumidos, acarretando tal situação um esforço financeiro considerável, penalizando fortemente a tesouraria.

2023-03-27

Relatório e Contas 2022



M. Almeida
ep

8. Uma nova oportunidade, com muita responsabilidade, foi-nos assim concedida, dando à COOPPOFA e, concretamente a quem dirige, a responsabilidade de criar as raízes suficientes para tornarem viável este modelo de organização.
9. O presente relatório avalia o terceiro ano do mandato deste Conselho de Administração. Este período coincide com o ano civil aqui em análise em que herdámos uma situação de recuperação já com sinais de alguma consistência e que deverá merecer a reflexão permanente, tendo em vista colocar a COOPPOFA no rumo certo.
10. Em 2022 apresentámos resultados positivos de 4580 €.
11. Os resultados aqui apresentados (2022), devem ser analisados em função das várias rúbricas que indiciam sinais positivos e transmitem confiança no futuro e sentir que o ciclo mais negativo poderá estar ultrapassado. Deveremos pensar, antes de qualquer outra interpretação, que os esforços não deverão parar e que um ainda longo caminho nos espera para uma estabilidade que se espera mais duradoura.
12. A nossa recuperação é fruto do nosso trabalho. Nunca recebemos nada que não nos fosse devido e lutaremos por tudo a que temos direito.
13. Somos uma força dos consumidores e para os consumidores trabalhamos.

ÁREA ADMINISTRATIVA

O setor administrativo é o grande responsável pela gestão e planeamento estratégico da nossa organização. Nesta área gerimos pessoas e todas as atividades que são realizadas na COOPPOFA, designadamente receção e expedição de correspondência, via postal ou correio eletrónico, secretariado, atendimento, contabilidade geral e analítica, faturação, processamento mensal dos salários e operações tesouraria. A

Relatório e Contas 2022



Administração opera na produção, compras, logística e vendas. Para o bom funcionamento da COOPPOFA é necessário uma gestão sobre a equipe como um todo. Dessa forma, esta função é imprescindível para a relação com todos os trabalhadores e colaboradores. O controlo sobre as finanças e aquilo que é comprado é fundamental para a boa gestão que existe na COOPPOFA e para que nada escape ao nosso controlo.

Os investimentos efetuados ao nível informático ao longo dos últimos anos vieram tornar mais funcional e fornecer informação mais fidedigna e atual à gestão.

ÁREA COMERCIAL

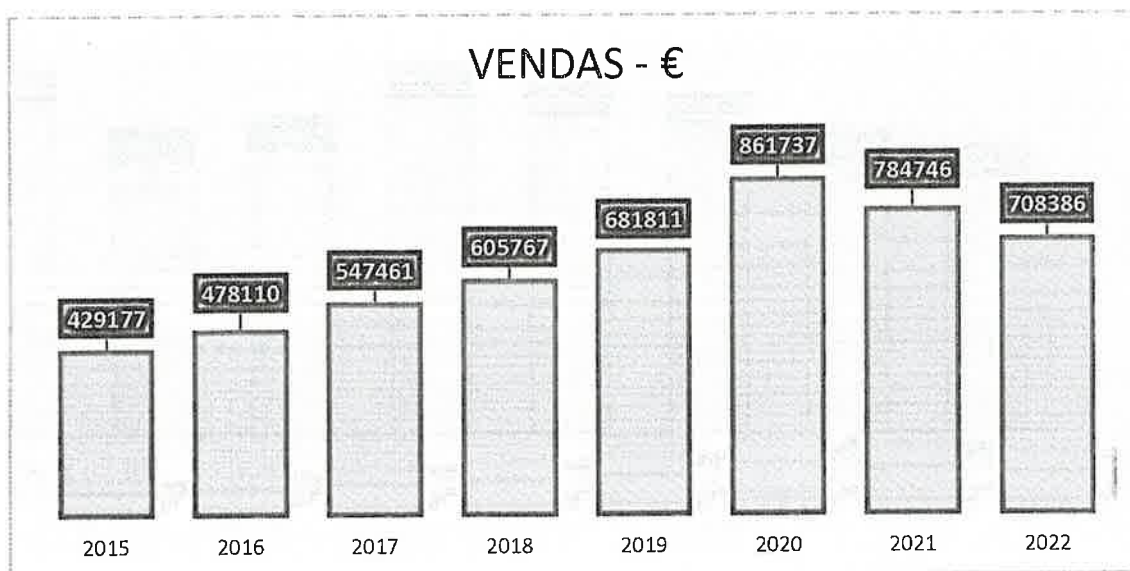
Desenvolvemos diariamente um trabalho muito condicionado pelas dificuldades inerentes aos baixos recursos disponíveis. Os vários setores da COOPPOFA são alimentados pelos produtos que diariamente entram na Cooperativa numa rotação de stocks muito alta. Temos progressivamente vindo a aumentar os stocks satisfazendo as necessidades dos nossos associados que progressivamente são mais exigentes. A COOPPOFA tem o mérito de desenvolver um trabalho com recurso exclusivamente a capitais próprios, que como escassos que são, permitiram uma margem baixa. Em 2022 o inventário final regista o valor de 24.933€, ligeiramente abaixo do ano anterior que foi de 25.224€ .

Loja

Em 2022 o volume total de vendas atingiu 708386€, que se traduz numa quebra de 10% de vendas relativamente a 2021.

Ano	2015	2016	2017	2018	2019	2020	2021	2022
Vendas€	429.177	478.110	547.461	605.767	681.811	861.737	784.746	708.386
Cresci.	-5%	+11%	+15%	+11%	+12%	+26%	-9%	-10%

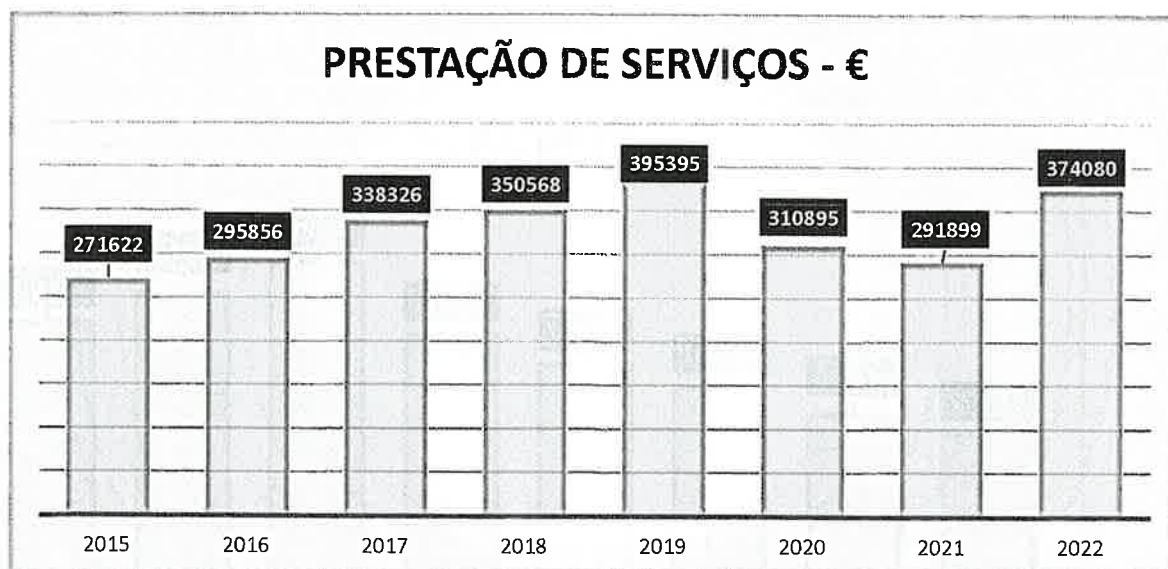
Relatório e Contas 2022



Prestação de serviços (Restaurante/Bar/Infantário)

Em 2022 o volume total da prestação de serviços nos três subsetores da COOPPOFA atingiu os 374.080 €. Este crescimento representa mais 28% que no ano anterior.

Ano	2015	2016	2017	2018	2019	2020	2021	2022
Prestação serviços €	271.622	295.856	338.326	350.568	395.395	310.895	291.899	374.080
Crescim.	-7%	+9%	+14%	+4%	+13%	-21%	-6%	28%



CANTINA SOCIAL

A Cantina Social surgiu no âmbito do Programa de Emergência Alimentar, promovido pelo Instituto de Segurança Social, I.P.

Foi decidido implementar uma Rede Solidária de Cantinas Sociais através de protocolos assinados com entidades consideradas representativas do sector solidário. Este programa tem o propósito e a preocupação de atuar nas situações mais vulneráveis em termos de carência alimentar, através de uma lógica de proximidade e maximização dos recursos já existentes.

No concelho de Faro, a COOPPOFA foi uma das entidades selecionadas para participar nesta iniciativa, tendo assinado o protocolo com o Instituto de Segurança Social a 18 de abril de 2012.

Este protocolo permitiu à COOPPOFA distribuir até um máximo de 100 refeições diárias para consumo no domicílio.

No ano de 2022 fornecemos em média 25 refeições diariamente.

Relatório e Contas 2022



Os critérios para aceder a este apoio alimentar foram estabelecidos pelo Instituto de Segurança Social e estão vertidos no Regulamento da Cantina Social, o qual está acessível e é disponibilizado a todos os candidatos.

De realçar que os candidatos podem procurar este apoio alimentar espontaneamente ou ser encaminhados por entidades, tais como: Segurança Social ou Câmara Municipal. A COOPPOFA, congratula-se por ter participado durante os últimos dez anos neste projeto. Continuaremos disponíveis para aderir sempre que nos solicitarem colaboração. Sempre foi um dos nossos desígnios, estar ao lado dos que mais necessitam.

ÁREA FINANCEIRA

Destaques Financeiros

O ano de 2022 foi ainda fortemente marcado por três fatores que muito influenciaram a vida de todos, a saber: a pandemia causada pela doença Covid 19, a guerra entre a Rússia e a Ucrânia que envolve direta e indiretamente o mundo e ainda o aumento de preços desencadeado pelas tensões inflacionistas que assolam transversalmente todos os setores das nossas sociedades, não se antevendo para breve um final. A COOPPOFA foi severamente penalizada na componente do Supermercado que corresponde a uma parte significativa da nossa atividade, pois o aumento de preços neste setor puniu severamente a nossa atividade.

Os setores do restaurante e do infantário foram também punidos com a subida dos preços, tendo este Conselho de Administração suportado grande parte deste aumento, reduzindo margens, conseguindo-se assim aumentar o volume da prestação de serviços nestas áreas. Para dificultar a nossa gestão, a tesouraria viu-se privada de recursos que se destinaram aos compromissos assumidos no plano de recuperação.

Relatório e Contas 2022



Mesmo perante um contexto inflacionista tremendo, que afetou gravemente alguns setores da nossa atividade encerrámos o exercício com um resultado líquido positivo de 4580€.

Nos próximos anos teremos que ser ainda mais rigorosos e criteriosos em cada escolha na nossa atividade, não desprezando situações anormais que afetam os resultados finais. Apesar das quebras a evolução económica/comercial deve ser vista como positiva, deveremos sempre estar alerta para os referidos factos extraordinários que poderão afetar a nossa gestão.

Assim destacamos em vários momentos os seguintes factos:

- Desde 2006 que a COOPPOFA vem apresentando resultados negativos exceto em 2016, 2018, 2019 e 2022;
- O ano de 2011 apresentou o pior resultado desde a sua fundação, - 208 559 €;
- De 2012 até 2015 os resultados foram sempre negativos, mas progressivamente menos negativos;
- Em 2016 os resultados foram positivos em 6.261,91€, sendo o EBITDA de 35.084,26 (Resultados Antes de Juros, Impostos e Amortizações)
- Em 2017 apresentámos resultados de -8.246,30€ sendo o EBITDA de 20.100,11 (Resultados Antes de Juros, Impostos e Amortizações) .
- Em 2018 apresentamos resultados positivos de 32.615 €
- Em 2019 apresentámos resultados positivos de 31.142 €
- Em 2020 apresentámos resultados negativo de - 47.564,29 €
- Em 2021 apresentámos resultados negativos de - 2249,41 €
- Em 2022 apresentámos resultados positivos de 4.580 €

Relatório e Contas 2022



O Mapa síntese seguinte de 2022 e 2021 permite efetuar uma comparação entre as principais rúbricas das contas.


	2022	2021	% crescimento
62 F. S. Ex	113.641	107.375	+ 5,8%
63 Pessoal	538.016	501.431	+ 7,3%
68 Outros Gastos	2.292	13.493	- 83%
22 Fornecedores	293.329	287.890	- 1,9%
24 Estado e O. Entidades Públicas	88.752	98.898	- 10,3%
32 Stock	24.934	25.224	-0,015%
61 C.I.V.M.C	694.708	690.766	0,57%
64 Amortizações	20.134	19.674	2,3%
71 Vendas	708.386	784.746	- 9,7%
72 Prestação Serviços	374.080	291.899	- 28,2%
- Bar/Restaurante	240.789	175.413	37,3%
- Infantário – Pré-escolar	90.494	71.992	25,7%
- Infantário – Creche	42.796	44.494	-3,8%
75 Subsídio – Segurança Social	295.416	258.232	14,4%
Resultados Líquidos Exercício	4580	-2249	303,6%

Relatório e Contas 2022



Evolução dos Resultados

Ano	2014	2015	2016	2017	2018	2019	2020	2021	2022
Resul.€	-88029	-19861	6.262	-8246	32616	31141	-47564	-2249	4580
Cresci.	17%	-7%	+9%	+14%	+4%	+13%	-252,7%	+95%	+304%



Evolução dos Resultados do exercício: 1993 – 2022

1993	1994	1995	1996	1997	1998	1999	2000	2001	2002
-52368	-76401	-9712	-33828	-1073	+15295	+12385	+12385	+24054	+64966

2003	2004	2005	2006	2007	2008	2009	2010	2011	2012
+92239	+92086	+23131	-3931	-23622	-52790	-125419	-148144	-208560	-182552

2013	2014	2015	2016	2017	2018	2019	2020	2021	2022
-128385	-88029	-19861	+6262	-8246	+32616	+31141	-47564	-2249	+4580

Relatório e Contas 2022



OBRAS E INVESTIMENTOS

A situação da COOPPOFA, tem obrigado este Conselho de Administração a uma cuidada e apertada gestão financeira, a qual depois de muitos exercícios sem investimentos, foi possível reiniciar investimentos nestes últimos anos. Em 2022 não procedemos a qualquer investimento.

Continuamos a contar com a colaboração de alguns associados, fruto da boa vontade dos mesmos na realização de trabalhos de manutenção e pequenas reparações consideradas indispensáveis com o menor custo possível.

RECURSOS HUMANOS

O setor dos recursos humanos em qualquer organização deve ser capaz de estabelecer um sistema que rege as relações entre todos os colaboradores/trabalhadores e a nossa organização.

Na COOPPOFA esta área sempre mereceu de todos uma atenção redobrada. Os nossos trabalhadores sabem que aqui o fator humano é plenamente respeitado e valorizado.

Ao longo do ano realizámos um conjunto de ações que visaram planear, recrutar e selecionar pessoas, reintegrar pessoas, analisar cargos e funções, avaliar o desempenho no trabalho e considerar aspetos ligados à higiene e segurança no trabalho e formação.

Além das tarefas realizadas neste âmbito, desenvolvemos todo um conjunto de atividades que visaram criar um espírito empreendedor e motivador contribuindo para a valorização individual e alinhados com a organização, fazendo com que a COOPPOFA se torne mais capaz para enfrentar os desafios futuros.

Fruto dos condicionalismos com que a COOPPOFA se debate foi solicitado aos trabalhadores a maior compreensão, o maior empenho e o profissionalismo que nos habituaram. As administrações passam, mas os trabalhadores permanecem porque

Relatório e Contas 2022



são parte integrante de toda uma orgânica. É com elas e eles que este Conselho de Administração conta para prosseguir e recuperar a grande organização que somos e que queremos consolidar definitivamente.

Durante o ano de 2022 não se verificou a entrada de qualquer funcionário.

A COOPPOFA teve em 2022 uma média de 33 trabalhadores, quando em 2011 contava com 55.

Em 2022 os custos com pessoal ascenderam a 538016€, mais 7,3% que no ano anterior.

Ano	2014	2015	2016	2017	2018	2019	2020	2021	2022
Custos €									
R. Humanos	453824	425115	398854	429641	427196	468883	479881	501431	538016
%									
Variação Ano (n-1)	-15,7%	-6,3%	-6,2%	+7,7%	-0,5%	+9,8%	+2,3%	4,5%	7,3%



INFANTÁRIO

O Infantário da COOPPOFA é um espaço pensado para proporcionar bem estar às nossas crianças e conseguinte às respetivas famílias. Este Conselho de Administração mantém-se atento e o respetivo corpo de educadoras e auxiliares esteve e estará sempre disponível para prestar e facultar aos nossos pequenos utentes uma iniciação de um percurso de crescimento educacional e de socialização pedagogicamente enriquecedor.

Deste modo proporcionamos:

- Aos pais a tranquilidade e segurança que necessitam ao confiarem os seus filhos.
- Aos filhos o espaço onde possam crescer felizes, fornecendo-lhes os instrumentos necessários às aprendizagens futuras.

Preparámos um Projeto Educativo que contempla várias áreas e que visam uma educação de qualidade, necessária para um bom processo de desenvolvimento das crianças.

A COOPPOFA passou num passado recente por um processo muito atribulado. Nos últimos anos foi possível estabelecer todo um ambiente propício ao bom desenvolvimento das nossas crianças. Dispomos hoje de todas as condições para crescer e aumentar as taxas de ocupação, garantindo com o quadro de pessoal especializado e multidisciplinar às crianças dos mais diversos extratos sociais um são convívio baseado no desejado espírito de entreatajuda e solidariedade, que infelizmente raramente se vê na nossa sociedade.

A COOPPOFA recebe da Segurança Social uma contrapartida, na forma de subsídio de participação como forma de “compensar” os custos com cada uma das crianças que frequentam o Infantário, na medida em que, pelo serviço social prestado por este sector de atividade, e relembrando que nesta área somos uma Instituição Particular de Solidariedade Social. Os subsídios concedidos não cobrem a totalidade das diferenças entre os custos reais. Também as baixas mensalidades que são pagas pelas famílias

de baixos recursos, que são em maioria, provocam alguns desequilíbrios económicos e financeiros para este setor de atividade da COOPPOFA.

Presentemente o nosso infantário tem 46 crianças na creche e 65 no pré-escolar.

Às décadas de vida do Infantário, juntam-se gerações que nele cresceram, trabalharam, se envolveram e dedicaram. É a todos eles que este Conselho de Administração apela também, no sentido de não permitirem que o sonho de alguns se perca. Vamos preservar o que é de todos nós, o nosso Infantário e a nossa COOPPOFA.

ATIVIDADES RECREATIVAS E CULTURAIS

As dificuldades e os impedimentos que resultaram da pandemia causada pela doença Covid-19 originou que a nossa intervenção junto dos nossos associados e demais população da região sofresse uma significativa redução. Reiniciar esse processo torna-se fundamental.

Temos como objetivo promover a participação social e a cidadania ativa, com vista à inserção social dos mais desfavorecidos e de todos aqueles que de uma forma ou outra procuram/necessitam de uma maior integração social e comunitária bem como a melhoria da qualidade de vida.

As nossas instalações estarão sempre disponíveis para a realização de atividades de cariz cultural e desportivo, assim as condições o permitam. O Conselho de Administração continuará a promover eventos que já são tradição na COOPPOFA, tendo no ano de 2022 se reduzido à comemoração de datas de referência e que a nossa organização lembrou como importantes marcos da nossa sociedade e da nossa liberdade.

Datas e efemérides destacadas nas nossas instalações:

- Comemoração do Dia da Mulher;
- Comemorações do 25 de Abril;
- Comemoração do 1 de Maio;

Relatório e Contas 2022



- Comemoração do aniversário a 5 de Julho.

AGRADECIMENTOS

Queremos agradecer a todos os trabalhadores da COOPPOFA. Sem eles este momento já não seria vivido neste espaço que é de todos. Às nossas trabalhadoras e trabalhadores dedicamos a maior estima, elementos fundamentais de todo o funcionamento e de resistência. A sua luta e vontade são o suporte para que possamos regressar a momentos felizmente já vividos e que fizeram a grandeza desta casa. É com eles que este Conselho de Administração conta.

Um agradecimento também às entidades oficiais e outros organismos, aos fornecedores, aos membros, familiares e amigos que, de alguma forma, tendo estado ao nosso lado, acreditaram no trabalho e no empenho de todos, dando-nos o seu apoio e o seu voto de confiança. Contamos com todos eles e com todos os mais que queiram juntar-se para nos ajudar a reerguer a COOPPOFA.

Acreditamos que, apesar de todas as dificuldades que a COOPPOFA continua a enfrentar, neste momento de inversão da situação económica e financeira, todos juntos saberemos ultrapassar os obstáculos e prosseguir o caminho certo que nos possa levar ao encontro do espaço que conquistámos no passado.

Os resultados alcançados permitem encarar o futuro com redobrado otimismo. Alguns fatores adversos e completamente isolados não devem “perturbar” todo o nosso trabalho e a recuperação desejada.

A TODOS aqueles que de uma forma ou de outra, colaboraram e contribuíram para manter vivo este projeto, o nosso muito obrigado.

Faro, 27 Março de 2022

O Conselho de Administração da COOPPOFA

COOPERATIVA DE CONSUMO POPULAR DE FARO
(COOPPOFA)

Contribuinte N.º 500596352

Rua da Coopfofa

Tele. 289862094 - 8005-218 FARO

E-mail: coopfofa@coopfofa.com

COOPPOFA - Cooperativa de Consumo Popular de Faro, C.R.L.

Rua da COOPPOFA 8005-218 Faro NIF 500596352

Telefone: 289 862 094 Fax: 289 862 095 e-mail: coopfofa@coopfofa.com

2023-03-27
40-18

Pág. 18



Relatório de Contas 2022

Cooppofa – Cooperativa de Consumo Popular de Faro C.R.L

Nipc 500 596 352

DEMONSTRAÇÕES FINANCEIRAS

31 dezembro de 2022

2023-03-27
J. A. L.
40-19

BALANÇO EM 31/12/2022

RUBRICAS	Notas	2022	2021	2020	2019
ACTIVO					
Activo não corrente					
Activos fixos tangíveis	6	515 536,24	534 790,91	550 627,23	566 348,70
Activos fixos intangíveis	5	0,00	0,00	0,00	0,00
Investimentos Financeiros	13	59 909,29	59 023,85	58 398,60	57 455,36
Subtotal		575 445,53	593 814,76	609 025,83	623 804,06
Activo corrente					
Inventários		24 933,74	25 223,91	30 317,47	26 988,41
Clientes/Utentes	9	4 135,00	2 819,40	3 441,43	6 500,75
Adiantamentos a fornecedores	9	502,61			
Estado e outros entes publicos	7	290,63	0,00	0,00	3 143,71
Fundadores/Patroc/Doadores e Associados			0,00	0,00	0,00
Outras contas a receber	9	16 386,75	12 726,25	12 726,25	15 738,87
Diferimentos	10	2 366,52	2 382,35	2 011,67	2 011,67
Caixa de depósitos bancários	4	6 074,07	16 541,05	32 024,12	19 828,77
Subtotal		54 689,32	59 692,96	80 520,94	74 212,18
Total do activo		630 134,85	653 507,72	689 546,77	698 016,24
FUNDADORES PATRIMONIAIS E PASSIVO					
Fundos Patrimoniais					
Fundos	11	39 564,97	39 564,97	39 564,97	39 564,97
Reservas	11	320 610,16	320 610,16	320 610,16	320 610,16
Resultados transitados	11	-979 125,02	-976 875,61	-929 311,32	-960 452,74
Excedente de revalorização	11	102 542,18	102 542,18	102 542,18	102 542,18
Outras variações nos fundos patrimoniais	11	305 844,64	305 844,64	305 844,64	305 844,64
Subtotal		-210 563,07	-208 313,66	-160 749,37	-191 890,79
Resultado líquido do período	11	4 580,06	-2 249,41	-47 564,29	31 141,42
Total do capital próprio	11	-205 983,01	-210 563,07	-208 313,66	-160 749,37
PASSIVO					
Passivo não corrente					
Financiamentos obtidos		274 660,90	291 863,23	308 399,55	251 903,90
Outras contas a pagar			0,00	0,00	0,00
Subtotal		274 660,90	291 863,23	308 399,55	251 903,90
Passivo corrente					
Fornecedores	9; 12	293 328,51	287 889,68	290 171,03	288 019,36
Estado e outros entes públicos	7	88 751,72	98 898,19	103 879,80	120 377,45
Outras contas a pagar	9	176 628,89	185 419,69	195 410,05	198 464,90
Diferimentos	10	2 747,84	0,00	0,00	0,00
Subtotal		561 456,96	572 207,56	589 460,88	606 861,71
Total do passivo		836 117,86	864 070,79	897 860,43	858 765,61
Total do capital próprio e do passivo		630 134,85	653 507,72	689 546,77	698 016,24

COOPERATIVA DE CONSUMO POPULAR DE FARO
(COOPPOFA)

Contribuinte N.º 500596352
Rua da Coopfofa
Tele. 289862094 - 8005-218 FARO
E-mail: cooppofa@cooppofa.com

Gerência/Administração

[Handwritten signature]

Luisa Maria Jacinta Correia Martins (C.C.N. 37411)

[Handwritten signature]
[Handwritten signature]

2023-03-27

[Handwritten signature]
(40-20)

DEMONSTRAÇÃO DOS RESULTADOS POR NATUREZA EM 31/12/2022

Rendimentos e Gastos	Notas	PERÍODOS			
		2022	2021	2020	2019
Vendas e serviços prestados	16	1 082 466,46	1 076 645,68	1 172 632,54	1 077 205,65
Subsídios à exploração	16	295 415,87	258 232,43	244 681,29	236 446,53
Custo das mercadorias vendidas e das matérias consumidas	18	-694 708,16	-690 766,25	-783 971,77	-695 291,81
Fornecimentos e serviços externos	14	-113 641,32	-107 374,89	-96 571,72	-90 267,85
Gastos com o pessoal	15	-538 016,34	-501 430,95	-479 881,19	-468 882,56
Outros rendimentos e ganhos	16	1 130,94	1 458,85	605,48	433,14
Outros gastos e perdas	18	-2 292,13	-13 492,72	-80 625,57	-3 447,53
					0,00
Resultados antes de depreciações, gastos de financiamento		30 355,32	23 272,15	-23 130,94	56 195,57
Gastos / reversões de depreciação e de amortização	6	-20 133,88	-19 674,42	-20 772,18	-20 378,82
Resultado operacional (antes de gastos de financiamento e		10 221,44	3 597,73	-43 903,12	35 816,75
Juros e Gastos similares suportados	8	-5 641,38	-5 847,14	-3 661,17	-4 675,33
Resultado Antes do Imposto		4 580,06	-2 249,41	-47 564,29	31 141,42
Impostos sobre o rendimento do período	17	0,00	0,00	0,00	0,00
Resultado Líquido do período		4 580,06	-2 249,41	-47 564,29	31 141,42

COOPERATIVA DE CONSUMO POPULAR DE FARO

(COOPPOFA)

Contribuinte N.º 500596352

Rua da Coopopfa

Tele. 289862094 - 8005-218 FARO

E-mail: coopopfa@coopopfa.com

Gerência/Administração

Luisa Maria Jacinta Correia Martins

Luisa Maria Jacinta Correia Martins (C.C.N. 37411)

Manuel Guídio Ramos Afonso
Carlos Mano Gonçalves Pereira de Sá

2023-03-27

[Assinatura]
 (40-21)

DEMONSTRAÇÃO DE ALTERAÇÕES DOS RESULTADOS

Ano	2013	2014	2015	2016	2017	2018	2019	2020	2021	2022
Resultados	-128 385 €	-88 029 €	-19 861 €	6 262 €	-8 246 €	32 616 €	31 141 €	-47 564 €	-2 249 €	4 580 €
Varição (valor)		40 356 €	68 168 €	26 123 €	-14 508 €	40 862 €	-1 475 €	-78 705 €	45 315 €	6 829 €
Varição (%)		17%	-7%	9%	14%	4%	13%	-253%	95%	304%



O Resultado Líquido do exercício de 2022 apresenta um valor positivo de 4.580,06€, registando uma variação positiva de 6.829 € face a 2021.

**COOPERATIVA DE CONSUMO POPULAR DE FARO
(COOPPOFA)**

Contribuinte N.º 500596352
Rua da Coopopfa
Tele. 289862094 - 8005-218 FARO
E-mail: cooppofa@cooppofa.com

Gerência/Administração

[Assinatura]

Luisa Maria Jacinta Correia Martins (C.C.N. 37411)

Carla Maria José dos Santos Martins de Jesus

2023-03-27

[Assinatura]
40-22

In
officio
av

1. IDENTIFICAÇÃO DA ENTIDADE, PERÍODO DE RELATO E REFERENCIAL CONTABILÍSTICO

1.1 - Identificação da entidade

A Coopfofa – Cooperativa de Consumo Popular de Faro C.R.L., (adiante também designada apenas por COOPERATIVA ou por COOPPOFA) é uma cooperativa com sede na Rua da Coopfofa 8005-218 em Faro.

- 1) A COOPPOFA é uma cooperativa multisectorial que desenvolve atividades nos ramos do consumo e solidariedade social do Sector Cooperativo, sendo o ramo de solidariedade social de referência.
- 2) A COOPPOFA tem como objetivos e objeto social: a) Solidariedade Social - promover o bem-estar e a integração social da comunidade onde se insere e prestar apoio ao desenvolvimento pessoal, social e educacional dos indivíduos, nomeadamente através da disponibilização de creches, ensino pré-escolar, centros de atividades de tempos livres, centros de dia, lares de idosos, apoio social e cantina social enquanto Instituição de Utilidade Pública; b) Consumo - adquirir, para o fornecimento aos seus membros e respetivo agregado familiar, nas melhores condições de qualidade, informação e preço, bens e/ou serviços destinados ao seu consumo ou uso direto.
- 3) No exercício da sua atividade, a COOPPOFA respeita os valores e princípios cooperativos e, como organização de consumidores, promove a salvaguarda dos direitos do consumidor e do meio ambiente.
- 4) Na prossecução dos seus objetivos, a COOPPOFA desenvolverá acções de natureza informativa, formativa, social e cultural, destinadas aos seus membros, trabalhadores e familiares e à comunidade em geral.
- 5) Por deliberação da Assembleia Geral, a COOPPOFA poderá: desenvolver atividades dos ramos da cultura, em atividades de teatro, música e artes plásticas, bem como do ensino, em atividades de ensino pré-primário, creche e jardim de infância; participar em régies cooperativas e associar-se com outras pessoas coletivas de natureza cooperativa ou não cooperativa, nos termos que forem definidos e conforme o estabelecido no Código Cooperativo e demais legislação aplicável, designadamente a aplicável às Instituições Particulares de Solidariedade Social.

2. REFERENCIAL CONTABILÍSTICO DE PREPARAÇÃO DAS DEMONSTRAÇÕES FINANCEIRAS

2.1 – Bases de preparação

A COOPPOFA apresenta as suas demonstrações financeiras no pressuposto da continuidade e em conformidade com as normas que integram o Sistema de Normalização Contabilística (SNC), tendo por base o Decreto-Lei nº85/2016 que entrou em vigor em 1 de janeiro de 2018 e que procede à primeira alteração do Decreto-Lei 192/2015 onde aprova o Sistema de Normalização Contabilística para as Administrações Públicas (doravante designado por SNC-AP). A A Coopfofa – Cooperativa de Consumo Popular de Faro C.R.L., está enquadrada com o definido no artigo 3.º do Decreto-Lei n.º 192/2015, de 11 de setembro, pelo que se rege de acordo com o Decreto-Lei nº 218/2016 – Regime Simplificado do SNC-AP.

As demonstrações financeiras relativamente ao exercício findo em 31 de dezembro de 2022 foram preparadas no pressuposto da continuidade das operações, a partir dos registos contabilísticos e respetivo suporte documental, mantidos de acordo com a legislação em vigor.

2023-03-27

[Handwritten signature]

40-23

5

Jr.
E. Franco
9/11

2.2 - Políticas contabilísticas, alterações nas estimativas contabilísticas e erros

Durante o exercício de 2022 não ocorreram alterações de políticas contabilísticas relativamente às utilizadas na preparação e apresentação das demonstrações financeiras do exercício findo em 31 de dezembro de 2021, nem foram reconhecidos erros materiais relativos a períodos anteriores.

2.3 – Comparabilidade das Demonstrações Financeiras.

Os elementos constantes nas presentes Demonstrações Financeiras são comparáveis com os do exercício anterior.

3. PRINCIPAIS POLÍTICAS CONTABILÍSTICAS

As principais políticas contabilísticas aplicadas na elaboração das Demonstrações Financeiras são as que abaixo se descrevem. Estas políticas foram consistentemente aplicadas a todos os exercícios apresentados, salvo indicação contrária.

3.1 - Bases de mensuração usadas na preparação das demonstrações financeiras.

A informação financeira é apresentada em euros, preparada no pressuposto do acréscimo, sendo o efeito das operações reconhecido quando ocorre, independente do seu recebimento ou pagamento.

3.2 - Outras políticas contabilísticas

Caixa e equivalentes de caixa

Os montantes incluídos em caixa e seus equivalentes, correspondem aos valores de caixa e depósitos bancários, normalmente vencíveis a menos de seis meses e que possam ser imediatamente mobilizáveis com risco de alteração insignificante.

Rendimentos e gastos

Os rendimentos e gastos são registados no período a que se referem independentemente do seu pagamento ou recebimento, de acordo com o princípio de contabilístico em regime de acréscimo.

O réditto compreende os montantes faturados na prestação de serviços, líquidos de impostos sobre o valor acrescentado, abatimentos e descontos.

As restantes receitas e despesas foram registadas de acordo com o pressuposto do acréscimo pelo que foram reconhecidas à medida que foram geradas independentemente do momento em que foram recebidas ou pagas.

As diferenças entre os montantes recebidos e pagos e as correspondentes receitas e despesas geradas, foram registadas nas rubricas de “Diferimentos” ou “Outras contas a pagar ou a receber”.

2023-03-27
40-243

J.
Ely Faria

Custos com empréstimos obtidos

Os custos de juros e outros gastos incorridos com empréstimos são reconhecidos de acordo com o regime do acréscimo.

Ativos fixos tangíveis

Os ativos fixos tangíveis da COOPERATIVA encontram-se registados ao custo de aquisição deduzido das respetivas depreciações acumuladas e eventuais perdas por imparidade. Os custos são reconhecidos como ativos fixos tangíveis apenas se for provável que deles resultarão benefícios económicos futuros para a entidade. As despesas com manutenção e reparação são reconhecidas como gastos à medida que são incorridas de acordo com o regime de acréscimo.

As depreciações dos activos tangíveis são calculadas segundo o método das quotas constantes (método linear) de acordo com os anos de vida útil estimada e em baixo indicada para cada grupo de bens:

As taxas de depreciação utilizadas correspondem aos seguintes períodos de vida útil estimada (em anos):

Ativo fixo tangível	Vida útil esperada
Edifícios e outras construções	50 anos
Equipamento básico	Entre 1 e 8 anos
Equipamento de transporte	4 anos
Equipamento administrativo	Entre 1 e 12 anos
Outros ativos tangíveis	Entre 1 e 12 anos

3.3 — Principais pressupostos relativos ao futuro:

A entidade não está exposta a riscos relevantes.

3.4 — Principais fontes de incerteza das estimativas:

As normas de contabilidade e relato financeiro requerem que sejam efetuados julgamentos e estimativas no âmbito da tomada de decisão sobre alguns tratamentos contabilísticos com impactos nos valores reportados no total do ativo, passivo, capital próprio, rendimentos e gastos. Os efeitos reais podem diferir das estimativas e julgamentos efetuados, nomeadamente no que se refere ao efeito dos rendimentos e gastos reais.

A Administração considera que as escolhas efetuadas são apropriadas e que as demonstrações financeiras apresentam de forma adequada a posição financeira da sociedade e o resultado das suas operações em todos os aspetos materialmente relevantes.

2023.03-24
A 24
40-25

4 – CAIXA E DEPÓSITOS

A rubrica “caixa e seus equivalentes” inclui numerário, depósitos bancários imediatamente mobilizáveis e aplicações de tesouraria no mercado monetário, líquidos de descobertos bancários e de outros financiamentos de curto prazo equivalentes.

Em 31 de dezembro de 2022, o detalhe de caixa e depósitos bancários era o seguinte:

Quantia escriturada e movimentada no período	Saldo Inicial	Débitos	Créditos	Saldo Final
Caixa	9.026	1.127.699	1.133.433	3.292
Depósitos a Ordem	7.515	1.422.944	1.427.677	2.782
Total da caixa e dos depósitos a ordem	16.541	2.550.643	2.561.110	6.074

5 – ATIVOS FIXOS INTANGÍVEIS

Durante o exercício findo em 31 de dezembro de 2022, não foram registadas quaisquer aquisições nesta rubrica.

6 - ATIVOS FIXOS TANGÍVEIS

Durante o exercício de 2022, não se registaram aquisições relevantes nesta rubrica pelo que, as alterações face ao exercício de 2021 resultam essencialmente da política de depreciações praticada.

Os movimentos ocorridos foram os seguintes:

Rubrica	Saldo 31/12/2021	Aquisições Dotações	Abates Alienações	Transferencias	Revalorizações	Saldo Final 31/12/2022
Ativos Fixos Tangíveis:						
Terreno	149 639,37	0,00	0,00	0,00	0,00	149 639,37
Edifícios e Outras Construções	863 520,09	0,00	0,00	0,00	0,00	863 520,09
Equipamento Básico	818 216,21	186,91	0,00	0,00	0,00	818 403,12
Equipamento de Transporte	22 241,57	0,00	0,00	0,00	0,00	22 241,57
Equipamento Administrativo	45 300,07	0,00	0,00	0,00	0,00	45 300,07
Investimentos em Curso	0,00	0,00	0,00	0,00	0,00	0,00
Outros Ativos Fixos Tangíveis	0,00	692,30	0,00	0,00	0,00	692,30
Total	1 898 917,31	879,21	0,00	0,00	0,00	1 899 796,52
Depreciações Acumuladas:						
Edifícios e Outras Construções	488 153,28	17 337,38	0,00	0,00	0,00	505 490,66
Equipamento Básico	811 327,60	1 410,20	0,00	0,00	0,00	812 737,80
Equipamento de Transporte	22 241,57	0,00	0,00	0,00	0,00	22 241,57
Equipamento Administrativo	42 403,95	1 314,18	0,00	0,00	0,00	43 718,13
Outros Ativos Fixos Tangíveis	0,00	72,12	0,00	0,00	0,00	72,12
Total	1 364 126,40	20 133,88	0,00	0,00	0,00	1 384 260,28
Total Líquido	534 790,91	-19 254,67	0,00	0,00	0,00	515 536,24

2023-03-27
40-26

Handwritten signature and initials in the top right corner.

7. ESTADO E OUTROS ENTES PUBLICOS

De acordo com a legislação em vigor, as declarações fiscais estão sujeitas a revisão e correção por parte das autoridades fiscais durante um período de quatro anos (cinco anos para a Segurança Social), exceto quando tenha havido prejuízos fiscais, tenham sido concedidos benefícios fiscais, ou estejam em curso inspeções, reclamações ou impugnações, casos estes em que, dependendo das circunstâncias, os prazos são alongados ou suspensos. Deste modo, as declarações fiscais da COOPPOFA dos anos de 2018 a 2022 poderão vir ainda ser sujeitas a revisão.

A Administração da COOPPOFA entende que as eventuais correções resultantes de revisões/inspeções por parte das autoridades fiscais àquelas declarações de impostos não terão um efeito significativo nas demonstrações financeiras em 31 de dezembro de 2022.

Os saldos devedores e credores desta rubrica a 31 de dezembro 2021 e de 2022 detalham-se da seguinte forma:

Descrição	2021			2022		
	Corrente	N/Corrente	Total	Corrente	N/corrente	Total
Estado e outros Entes Públicos						
Ativo						
Imposto sobre o rendimento	0	0	0	0	0	0
Imposto sobre o valor acrescentado	0	0	0	0	0	0
Apoio excepcional à família para trabalhadores por conta de outrem (COVID-19)				291		
Total	0	0	0	291	0	0
Passivo						
Imposto sobre o rendimento	0	0	0	0	0	0
Retenção de imposto sobre rendimentos	3 485	0	3 485	4 747	0	4 747
Imposto sobre o valor acrescentado	4 976	0	4 976	5 704	0	5 704
Contribuições para segurança social	15 752	0	15 752	17 589	0	17 589
Outros impostos	74 685	0	74 685	60 712	0	60 712
Total	98 898	0	98 898	88 752	0	88 752

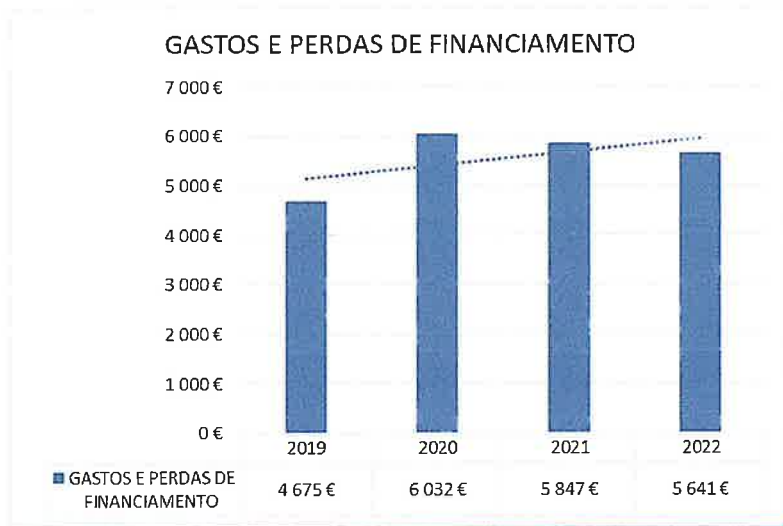
8 – CUSTO DOS EMPRESTIMOS OBTIDOS

Durante o ano de 2022, a COOPPOFA teve gastos de financiamento no montante de 5.641€, apresentando um decréscimo -3.52% em relação ao ano de 2021.

Rubricas	v.2022/2021	2022	2021	2020	2019
69 - GASTOS E PERDAS DE FINANCIAMENTO					
Gastos e perdas de financiamento	-3,52%	5 641	5 847	6 032	4 675
TOTAL		5 641	5 847	6 032	4 675

2023-03-27
Handwritten signature and date.
 (40-27)

J.
Enfermeiro
CR



9. OUTRAS CONTAS A RECEBER E A PAGAR

A 31 de dezembro de 2022 e 2021, o detalhe da rubrica outras contas a receber e a pagar era o seguinte:

Descrição	2022			2021		
	Activos financeiros mensurados no custo	Perdas por imparidade acumuladas	Total	Activos Financeiro mensurados no custo	Perdas por imparidade acumuladas	Total
Activos						
Clientes	4 135	0	4 135	2 819	0	2 819
Adiant. a fornec.	503	0	503	0	0	0
Outras contas a receber	16 387	0	16 387	12 726	0	12 726
Total do activo	21 024	0	21 024	15 546	0	15 546
Passivos						
Fornecedores	293 329	0	293 329	287 890	0	287 890
Outras contas a pagar	176 629	0	176 629	185 420	0	185 420
Total do Passivo	469 957	0	469 957	473 309	0	473 309
Total líquido	-448 933	0	-448 933	-457 764	0	-457 764

2023-03-27
J. J.
40-28

Handwritten signature and initials in blue ink.

10 - DIFERIMENTOS

A rubrica de diferimentos no Ativo e no Passivo, em 31 de dezembro de 2022 e de 2021 apresenta a seguinte composição:

Descrição	2022			2021		
	Corrente	N/Corrente	Total	Corrente	N/Corrente	Total
Diferimentos						
Activos						
Gastos a reconhecer	2 367	0	2 367	2 382	0	2 382
Total	2 367	0	2 367	2 382	0	2 382

Descrição	2022			2021		
	Corrente	N/Corrente	Total	Corrente	N/Corrente	Total
Diferimentos						
Passivos						
Rendimentos a reconhecer	2 748	0	2 748	0	0	0
Total	2 748	0	2 748	0	0	0

O valor registado em “Outros gastos a reconhecer” dizem respeito essencialmente ao pagamento de seguros diversos cujo custo reporta ao exercício de 2023.

Por sua vez, a rubrica de “Rendimentos a reconhecer”, respeita a proveitos de subsídios do IEPF cujo proveito apenas será reconhecido em anos futuros.

11. PATRIMÓNIO/CAPITAL

Em 31 de dezembro de 2022, o Património líquido da COOPPOFA, encontra-se detalhado da seguinte forma:

DEMONSTRAÇÃO DAS ALTERAÇÕES DO CAPITAL SOCIAL NOS PERIODOS 2019 a 2021

Rubrica	2022	2021	2020
Património/Capital			
Capital Proprio	39 565	39 565	39 565
Reservas	320 610	320 610	320 610
Resultados Transitados	-979 125	-976 876	-929 311
Variações nos fundos patrimoniais	408 387	408 387	408 387
Resultado Líquido do período	4 580	-2 249	-47 564
Total do Fundo de Capital	-205 983	-210 563	-208 314

Handwritten notes:
2023.03-27
↓
40-29

Jr.
Coopofa
Cl

12. FORNECEDORES

A rubrica de Fornecedores em 31 de dezembro de 2022 e 2021 é detalhada da seguinte forma:

Descrição	2022			2021		
	Fornecedores correntes	Perdas por Imparidade acumuladas	Total	Fornecedores correntes	Perdas por imparidade acumuladas	Total
Passivos						
Fornecedores	293 329	0	293 329	287 890	0	287 890
Total de Fornecedores	293 329	0	293 329	287 890	0	287 890

13. INVESTIMENTOS FINANCEIROS

A rubrica de Investimentos Financeiros em 31 de dezembro de 2022 e 2021 é detalhada da seguinte forma:

Nome	2022	2021
Investimentos financeiros	59 909,29	59 023,85
Investimentos noutras empresas	59 909,29	59 023,85
Investimentos noutras empresas- Participações de capital	55 791,52	55 791,52
Cooplisboa, Ucl	49 687,67	49 687,67
Fenacoop	1 204,28	1 204,28
Fundo Reestruturação do Setor Solidário	4 899,57	4 899,57
Investimentos noutras empresas - FCT	4 117,77	3 232,33

2023-03-27
[Handwritten signature]
40-30

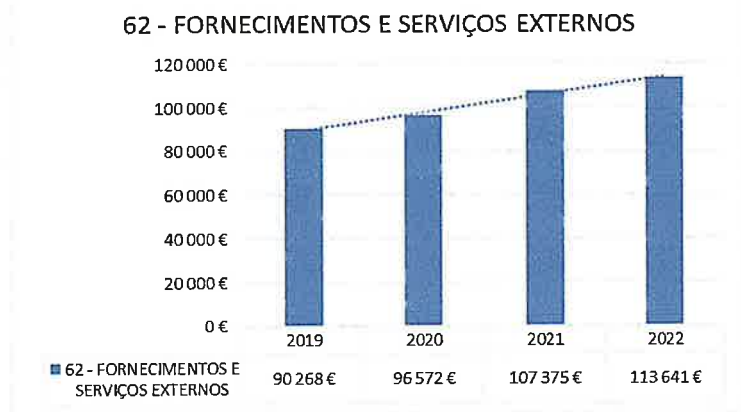
Jr.
Alfonso
du

14. FORNECIMENTOS E SERVIÇOS EXTERNOS

O detalhe da rubrica de “Fornecimentos e serviços externos”, em 31 de dezembro de 2022 e anos comparativos de 2021 até 2019 é como se segue:

Rubricas	v.2022/2021	2022	2021	2020	2019
62 - FORNECIMENTOS E SERVIÇOS EXTERNOS					
Subcontratos	0,00%	0	450	112	220
Trabalhos especializados	15,49%	13 846	11 702	14 915	11 729
Publicidade e propaganda	-102,44%	80	162	661	1 723
Vigilância e segurança	28,63%	581	415	68	0
Honorários	92,75%	4 532	329	3 482	2 591
Comissões	0,00%	0	0	0	0
Conservação e reparação	0,04%	8 723	8 719	6 647	8 813
Serviços bancários	-10,65%	5 195	5 748	0	0
Outros	0,00%	0	450	0	0
Ferramentas e utensílios	-22,11%	2 902	3 544	7 856	4 002
Livros e documentação técnica	0,00%	96	0	0	33
Material de escritório	35,06%	2 707	1 758	2 182	2 102
Artigos para oferta	0,00%	550	0	0	0
Jornais e revistas	0,00%	0	0	0	0
Outros materiais	-127,69%	247	563	1 243	2 180
Electricidade	-90,80%	13 860	26 444	30 416	31 937
Combustíveis	16,70%	4 294	3 577	9 931	10 867
Água	-28,42%	2 772	3 560	2 833	3 236
Deslocações e estadas	0,00%	68	0	153	163
Outros Fluidos	39,68%	11 582	6 986	0	0
Rendas e alugueres	0,00%	0	0	0	0
Comunicação	2,02%	3 945	3 865	3 434	2 580
Seguros	30,23%	2 716	1 895	205	2 082
Contencioso e notariado	90,54%	275	26	4 044	25
Despesas de representação	0,00%	0	0	0	0
Limpeza, higiene e conforto	-9,13%	6 626	7 231	1 777	970
Outros serviços diversos	28,85%	28 044	19 953	6 611	5 015
TOTAL		113 641	107 375	96 572	90 268

Ano	2019	2020	2021	2022
62 - FORNECIMENTOS E SERVIÇOS EXTERNOS	90 268 €	96 572 €	107 375 €	113 641 €
Varição	-27%	7%	11%	6%



2023-03-27
[assinatura]

Conforme verificados no gráfico acima, a rubrica “Fornecimentos e serviços externos” apresenta um acréscimo em relação ao ano de 2021 em 6.266€, sendo o aumento mais significativo registado nas rubricas de Outros Serviços Diversos, Honorários e Outros Fluidos.

De salientar que a rubrica de eletricidade sofreu um decréscimo bastante significativo, na ordem dos 12.600 €.

40-31

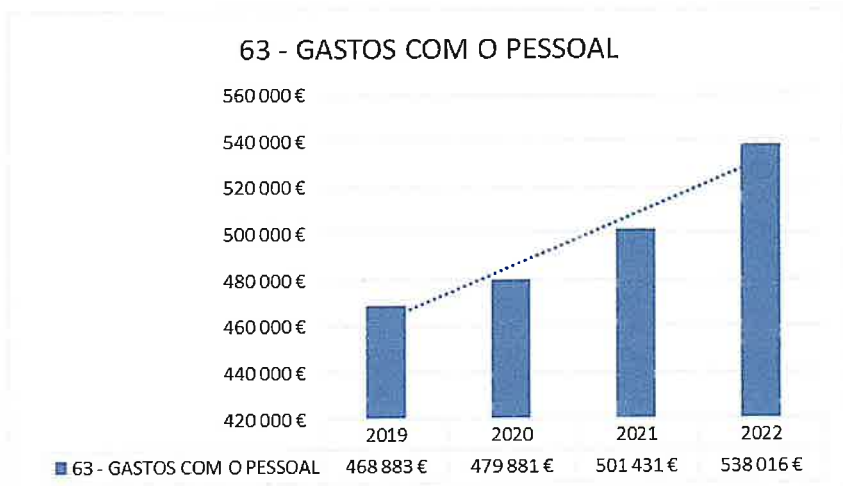
Jm.
elias
clw

15. GASTOS COM PESSOAL

O detalhe dos “Gastos com o pessoal”, em 31 de dezembro de 2022 e anos comparativos de 2021 até 2019 é como se segue:

Rubricas	v.2020/2021	2022	2021	2020	2019
63 - GASTOS COM O PESSOAL					
Remunerações do pessoal	5,91%	423 766	398 720	389 139	383 924
Indemnizações	0,00%	20 228	13 442	1 582	504
Encargos sobre remunerações	6,02%	87 330	82 076	81 183	78 853
Seguros de acidentes trabalho	1,75%	5 165	5 074	6 822	4 035
Outros gastos com o pessoal	-38,75%	1 526	2 118	1 156	1 567
TOTAL		538 016	501 431	479 881	468 883

Ano	2019	2020	2021	2022
63 - GASTOS COM O PESSOAL	468 883 €	479 881 €	501 431 €	538 016 €
Varição	-27%	2%	4%	7%



O número de colaboradores a 31 de dezembro de 2022 era de 33 funcionários, tal como em igual período de 2021.

Apesar do número de colaboradores não se alterar a 31 de dezembro, verificamos um acréscimo de custos nesta rubrica na ordem dos 36.600 €, o qual justificado essencialmente por atualizações salariais, atualização da especialização e férias e subsidio de ferias a pagar em 2023 e ainda pelo pagamento de indemnizações, estas ultimas superiores às do ano de 2021 em cerca de 6.800 €.

2023-03-27
← →
40-32

16. RENDIMENTOS E GANHOS

Em 31 de dezembro de 2022 e 2021 a 2018 os rendimentos e ganhos da COOPPOFA estavam distribuídos da forma seguinte:

RENDIMENTOS E GANHOS:

RUBRICAS	V.2022/2021	2022	2021	2020	2019	2018
VENDAS	-76 360,18	708 386,27	784 746,45	861 737,93	681 810,93	605 767,01
Vendas Mercadorias Supermercado	-72 518,98	692 944,87	765 463,85	840 993,73	670 063,95	593 226,31
Vendas de Tabaco	-3 841,20	15 441,40	19 282,60	20 744,20	11 746,98	12 540,70
PRESTAÇÃO DE SERVIÇOS	65 376,54	240 789,47	175 412,93	204 726,18	270 938,65	250 190,26
Restaurante/Bar	65 376,54	240 789,47	175 412,93	204 726,18	270 938,65	250 190,26
SERVIÇOS SOCIAIS	16 804,42	133 290,72	116 486,30	106 168,43	124 456,07	100 378,22
Pré-Escola	18 502,00	90 494,43	71 992,43	0,00	0,00	0,00
Creche	-1 697,58	42 796,29	44 493,87	106 168,43	124 456,07	100 378,22
SUBSIDIOS	37 183,44	295 415,87	258 232,43	244 681,29	236 446,53	228 616,60
SUBSIDIOS ESTADO	37 038,21	295 270,64	258 232,43	244 681,29	236 446,53	228 616,60
ISS - INSTITUTO SEG SOCIAL	35 531,33	293 763,76	258 232,43	244 681,29	236 446,53	228 616,60
FRSS - Fundo Reestruturação do Sector Solid	37 244,02	292 687,19	255 443,17	244 024,71	236 446,53	228 616,60
Apoio Extraordinario IGFSS	0,00	0,00	0,00	656,58	0,00	0,00
Apoio ao Isolamento	-2 384,69	404,57	2 789,26	0,00	0,00	0,00
Apoio ao aumento do SMN	672,00	672,00	0,00	0,00	0,00	0,00
IEFP	1 506,88	1 506,88				
IEFP CEI	1 506,88	1 506,88	0,00	0,00	0,00	0,00
OUTROS APOIOS	145,23	145,23				
Donativos em espécie	145,23	145,23	0,00	0,00	0,00	0,00
OUTROS RENDIMENTOS	-327,91	1 130,94	1 458,85	605,48	433,14	2 521,62
Correcções Rel.Period.Ant.	0,00	0,00	0,00	0,00	0,00	12,32
Outros rendimentos suplementares - IVA Ise	343,95	343,95	0,00	0,00	0,00	0,00
Desconto P.P.Obtidos	-727,51	50,00	777,51	0,00	0,00	0,00
Outos FGCT	-56,27	1,36	57,63	0,00	0,00	0,00
O.R.N/Especificados	111,92	735,63	623,71	605,48	433,14	2 509,30
Total	42 676,31	1 379 013,27	1 336 336,96	1 417 919,31	1 314 085,32	1 187 473,71

Vendas Loja

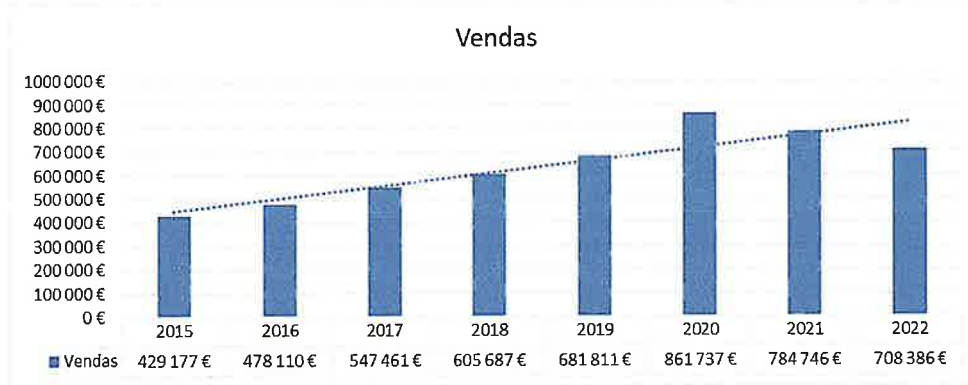
Em 2022 o volume total de vendas foi de 708.386 €, apresentando um decréscimo em relação ao ano de 2021 de -10%.

Ano	2015	2016	2017	2018	2019	2020	2021	2022
Vendas	429 177 €	478 110 €	547 461 €	605 687 €	681 811 €	861 737 €	784 746 €	708 386 €
Variação		11%	15%	11%	13%	15%	27%	-10%

2023-03-27

40-33

Handwritten signature and notes in blue ink.

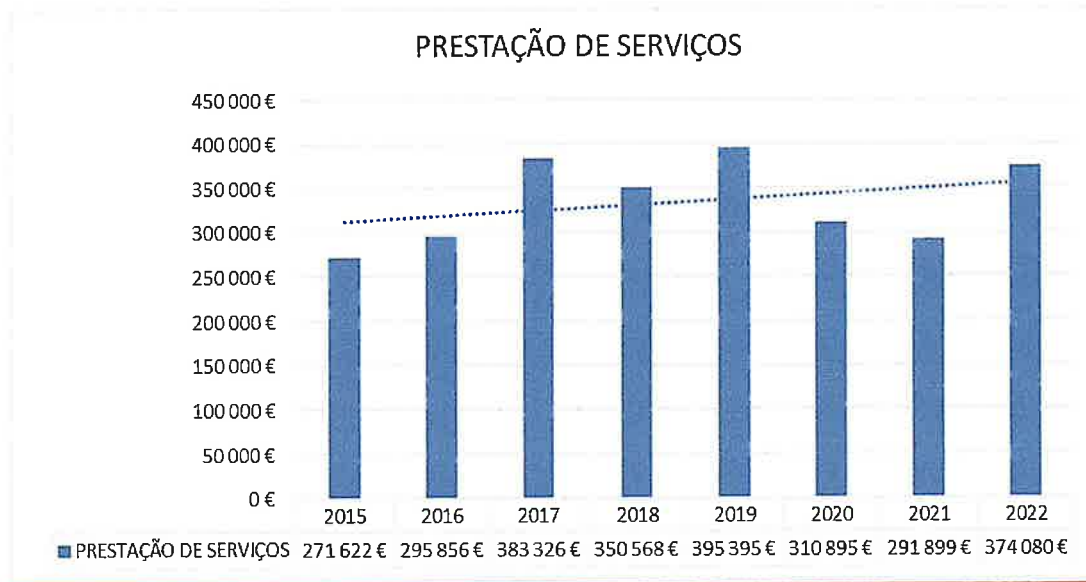


Prestação de Serviços (Restaurante/Bar/Infantário)

O total das prestações de serviços no ano de 2022 é de 374.080€, apresentando um acréscimo em relação ao ano de 2021 de 82.181€.

O mapa a seguir apresenta as variações das prestações de serviços nestes três subsectores entre 2015 e 2022.

Ano	2015	2016	2017	2018	2019	2020	2021	2022
PRESTAÇÃO DE SERVIÇOS	271 622 €	295 856 €	383 326 €	350 568 €	395 395 €	310 895 €	291 899 €	374 080 €
Variação		9%	30%	14%	4%	13%	-21%	28%



2023-03-27
Handwritten signature
 (40-34)

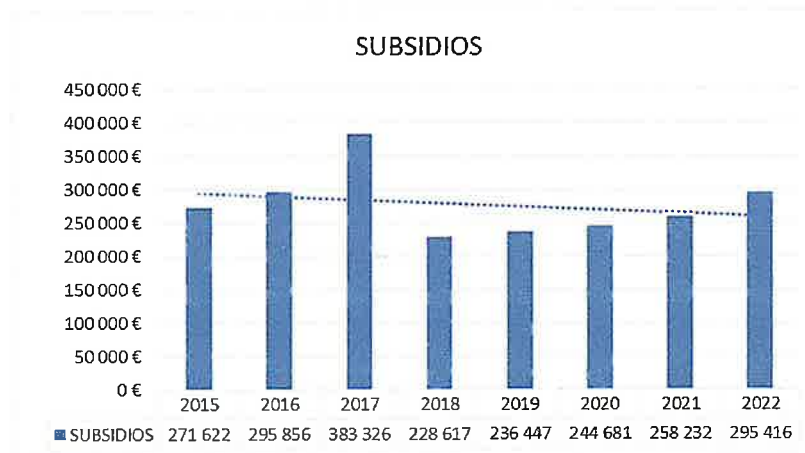
Handwritten signature and initials in blue ink.

Subsídios à Exploração

O total dos subsídios à exploração no ano de 2022 é de 295.416€, apresentando um acréscimo em relação ao ano de 2021 na ordem dos 37.183 €.

O mapa a seguir apresenta as variações dos Subsídios à exploração entre 2015 e 2022.

Ano	2015	2016	2017	2018	2019	2020	2021	2022
SUBSIDIOS	271 622 €	295 856 €	383 326 €	228 617 €	236 447 €	244 681 €	258 232 €	295 416 €
Variação		9%	30%	-40%	3%	3%	6%	14%



Os subsídios obtidos nos exercícios de 2022 e de 2021 compõem-se da seguinte forma:

	2022	2021	Variação
SUBSIDIOS	295 415,87	258 232,43	37 183,44
SUBSIDIOS ENTIDADES PUBLICAS	295 270,64	258 232,43	37 038,21
ISS - INSTITUTO SEG SOCIAL	293 763,76	258 232,43	35 531,33
FRSS - Fundo Reestrut Sector Solidário	292 687,19	255 443,17	37 244,02
Medida excecional e temporaria - COVID 19	404,57	2 789,26	-2 384,69
Apoio as PME inovação	672,00	0,00	672,00
IEFP	1 506,88	0,00	1 506,88
Processos IEFP	1 506,88	0,00	1 506,88
OUTROS APOIOS	145,23	0,00	145,23
DONATIVOS	145,23	0,00	145,23

2023-03-27
Handwritten signature
 (40-35)

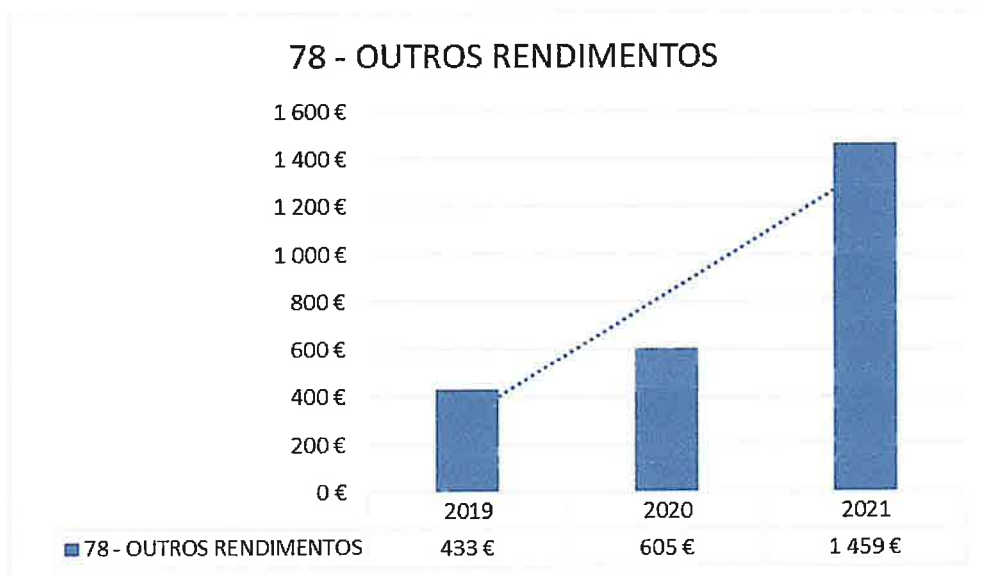
Handwritten signature and initials in blue ink.

Outros Rendimentos

O total da rubrica de Outros Rendimentos apresenta um montante de 1.131€, apresentando um ligeiro decréscimo em relação ao ano de 2021.

O mapa a seguir apresenta as variações desta rubrica entre 2019 e 2022.

Ano	2019	2020	2021	2022
78 - OUTROS RENDIMENTOS	433 €	605 €	1 459 €	1 131 €
Varição		40%	141%	-22%



17 – IMPOSTO SOBRE OS RENDIMENTOS

A COOPPOFA, não tem matéria tributável a tributar para o exercício de 2022.

Handwritten date: 2023-03-27
Handwritten signature
Handwritten circled number: 40-36

18 - ANÁLISE COMPARATIVA DE RESULTADOS

Analisando os elementos globais da COOPPOFA, referentes ao encerramento do exercício fiscal de 2022, em comparação com o ano de 2021 podemos verificar:

Rendimentos e Gastos	PERÍODOS		
	2022	2021	Varição
Vendas e serviços prestados	1 082 466	1 076 646	5 821
Subsídios à exploração	295 416	258 232	37 183
Outros rendimentos e ganhos	1 131	1 459	-328
Total de Proveitos	1 379 013	1 336 337	42 676
			0
Custo das mercadorias vendidas e das matérias consumidas	-694 708	-690 766	-3 942
Fornecimentos e serviços externos	-113 641	-107 375	-6 266
Gastos com o pessoal	-538 016	-501 431	-36 585
Outros gastos e perdas	-2 292	-13 493	11 201
Gastos / reversões de depreciação e de amortização	-20 134	-19 674	-459
Juros e Gastos similares suportados	-5 641	-5 847	206
Total de Custos	-1 374 433	-1 338 586	-35 847
			0
Resultado Líquido do período	4 580	-2 249	6 829

Da análise realizada ao quadro acima verifica-se que o Resultado Líquido da COOPERATIVA registou um ligeiro crescimento em 2022, passando de um resultado negativo de 2.249 € para um resultado positivo de 4.580 € em 2022.

Este resultado foi derivado do facto de o total de proveitos ter registado um acréscimo na ordem dos 42.676 €, sentido essencialmente na rubrica de Subsídios recebidos.

No entanto, apesar em menor intensidade, assiste-se igualmente a um acréscimo dos custos suportado pela COOPPOFA, o qual derivado essencialmente do aumento de gastos suportados com o pessoal, o qual apresenta um crescimento de 36.585 € face a 2021.

Analisando a estrutura de custos suportados, verifica-se que a componente com maior peso é a rubrica de custos com as mercadorias vendidas e matérias consumidas, a qual apresenta um peso de 51% do total de custos. Logo de seguida temos a rubrica de gastos com pessoal a justificar 39% dos custos suportados.


2023-03-27
40-37

Em termos de Resultados globais, assiste-se em 2022 a um ligeiro crescimento, passando de uma situação de prejuízo para um resultado positivo na ordem dos 4.580 €, tendo obtido uma variação 304%.


Em resumo, no exercício de 2022 consegue-se assistir a um maior controlo dos custos suportados e uma maior gestão dos mesmos face aos proveitos obtidos, pelo que, acredita-se que estes resultado positivo terá tendência a aumentar no futuro.

COOPERATIVA DE CONSUMO POPULAR DE FARO
(COOPPOFA)
Contribuinte N.º 500596352
Rua da Coopopfa
Tele. 289862094 - 8005-218 FARO
E-mail: coopopfa@coopopfa.com

Gerência/Administração


Emanuel Emidio Dias Henriques
Carla Maria Jorgette Santos de Jesus
Luisa Maria Jacinta Correia Martins

Luisa Maria Jacinta Correia Martins (C.C.N. 37411)

2023-03-27

40-38

RELATÓRIO E PARECER DO CONSELHO FISCAL

Exmos. Sócios

Nos termos estatutários, reuniu o Conselho Fiscal da Cooperativa de Consumo Popular de Faro – COOPPOFA, nas instalações da sua sede social sita na Rua da COOPPOFA, em Faro no dia 24 de março de 2023 pelas 16:00 com a seguinte ordem de trabalhos:

Ponto único – Analisar as contas, o relatório de atividades e o documento elaborado pelo TOC e elaborar o respetivo relatório de resultados e contas do exercício de 2022.


O Conselho Fiscal procedeu à análise da informação financeira produzida no exercício de 2022 através dos balancetes ao longo do ano e dos mapas síntese produzidos pelo TOC relativos ao ano 2022. Os documentos produzidos, nomeadamente as peças finais com as suas demonstrações financeiras e das múltiplas rubricas mereceram por parte deste órgão uma profunda análise.

Ao longo do ano é fundamental que a informação disponibilizada possa igualmente contemplar muitas das rubricas agora apresentadas. Devendo em devido tempo, permitir a todos uma leitura fácil, completa e esclarecedora sobre as principais contas do plano, com a afetação de todos os custos aos respetivos setores, e não só no final do exercício. A apresentação de resultados periódicos por secções é fundamental, como precioso instrumento de gestão.

Considera-se que os elementos produzidos são relevantes para a análise deste órgão, obedecem às normas contabilísticas em vigor e refletem de uma forma clara a atividade financeira da COOPPOFA.

O Conselho Fiscal analisou também o Relatório de Atividades, o qual se verifica estar de acordo com as atividades previstas pelo Conselho de Administração.


- Assim, somos do parecer que:
 1. Não se verificaram situações ou quaisquer atos que violassem os Estatutos.
 2. O Relatório de Contas evidência de forma clara e explícita como estão relacionados os movimentos contabilísticos, e obedecem às normas contabilísticas em vigor, assim, considera-se que se aprove o relatório de atividades e as contas do ano 2022 que vos são apresentadas.

2023-03-27

40-39

- Pelo presente parecer ainda se apresentam algumas considerações:
1. O Conselho Fiscal vê com moderado otimismo a melhoria de resultados relativamente ao ano de 2022, no entanto ainda merecedores de um rigoroso controle de gestão;
 2. As quebras registadas no supermercado deverão merecer reflexão;
 3. Regista-se a evolução positiva dos resultados no restaurante/bar;
 4. Os próximos anos exigirão da tesouraria um esforço acrescido para fazer face aos compromissos assumidos no Plano de Recuperação;
 5. O Plano de Recuperação concedeu a oportunidade de viabilizar a COOPPOFA. Os resultados apresentados ainda não acautelam tal situação;
 6. O Conselho de Administração deverá manter um rigoroso controlo nos custos nomeadamente nos custos com pessoal;
 7. O Conselho Fiscal apresenta apreço pelo atual Conselho de Administração e por todas as iniciativas e esforços desenvolvidos ao longo do ano em análise. Perante as grandes dificuldades, pensamos que foram dados importantes passos, consistentes, numa situação de alerta permanente e de grande atenção aos sinais internos e externos.

O Conselho Fiscal

Faro, 24 de março de 2023



2023-03-27
← →
40-40

PROPOSTA

O CONSELHO DE ADMINISTRAÇÃO
PROPÕE QUE OS RESULTADOS DO
EXERCÍCIO TRANSITEM PARA RE-
SULTADOS TRANSITADOS


Foi aprovado por unanimidade na
Assembleia Geral Ordinária realizada
no dia 27 de março de 2023. —

Faro, 27 de março de 2023, —

O Presidente da Mesa da Assembleia Geral,
António Manuel Dias Mendonça

27/03/2023

O CONSELHO DE ADMINISTRAÇÃO



António Manuel Dias Mendonça



COOPERATIVA DE CONSUMO POPULAR DE FARO, C. R. L. (COOPPOFA)

Pessoa Coletiva de Utilidade Pública Conforme Despacho
no Diário da República 2.ª Série N.º 194, de 25 de Agosto de 1987
CONTRIBUINTE N.º 500 596 352
Rua da Coopfofa - 8005-218 Faro - Telef. 289 86 20 94

CONVOCATÓRIA

ASSEMBLEIA GERAL ORDINÁRIA

Ao abrigo do art.º 36.º do Código Cooperativo e do art.º 20.º dos Estatutos, convoco a Assembleia Geral da COOPPOFA - Cooperativa de Consumo Popular de Faro, C. R. L., para reunir em sessão ordinária, no dia **27 de março de 2023, segunda-feira**, pelas **20:30 horas**, nas instalações da sua sede social, na Rua da Coopfofa, em Faro, com a seguinte ordem de trabalhos:

- 1 - Apreciação e votação do Relatório de Gestão e das Contas do exercício do ano de 2022, bem como o Parecer do Conselho Fiscal.**
- 2 - Apreciação e votação de alterações no Regulamento Interno da Creche e no Regulamento Interno do Pré-Escolar.**
- 3 - Informações.**

Nota: Se à hora marcada não estiverem presentes mais de metade dos membros no pleno uso dos seus direitos, a Assembleia reunirá 30 minutos depois com qualquer número de membros (art.º 37.º do Código Cooperativo e art.º 21.º dos Estatutos).

Faro, 06 de março de 2023.

O Presidente da Mesa da Assembleia Geral,

António Manuel Dias Mendonça
(António Manuel Dias Mendonça)

2023-03-27
A M L